

I/S ULSTED-AALEBÆK VANDVÆRK

ÅRSRAPPORT

2008

(CVR-nr. 15 11 79 15)

Til forelæggelse på den ordinære generalforsamling
onsdag den 15. april 2009, kl. 19.30 på Gandrup Kro

Dagsorden

1. Valg af dirigent
2. Beretning ved formanden
3. Regnskab
4. Budget for det kommende år
5. Valg
 - a) Bestyrelsesmedlem valgt blandt fastboende
Erik Vinther afgår efter tur
 - b) Bestyrelsesmedlem valgt blandt sommerhusejere
Erik Frederiksen afgår efter tur
 - c) 2 suppleanter til bestyrelsen
Peter Bach Pedersen (Fladkærvej 20) og Jørgen Ovesen (Osbornsvej 4) afgår
6. Behandling af indkomne forslag.
7. Eventuelt

INDHOLDSFORTEGNELSE

	Side
Påtegninger	
Ledelsespåtegning.....	3
Den uafhængige revisors påtegning	4
Ledelsesberetning	
Interessentskabsoplysninger	5
Hoved- og nøgletal.....	6
Ledelsesberetning	7
Årsregnskab	
Anvendt regnskabspraksis	8
Resultatopgørelse.....	10
Balance.....	11
Noter	13
Budget 2009	16
Oppumpet og udpumpet m ³ vand	17
Orientering om kontrol af vandmålere / Hvor meget opkræves for staten	18
Vandanalyse.....	19
Takstblad for I/S Ulsted-Aalebæk Vandværk.....	20

LEDELSESPÅTEGNING

Bestyrelsen har dags dato aflagt årsrapporten for 2008 for I/S Ulsted-Aalebæk Vandværk.

Årsrapporten er aflagt i overensstemmelse med årsregnskabsloven.

Vi anser den valgte regnskabspraksis for hensigtsmæssig, således at årsrapporten giver et retvisende billede af vandværkets aktiver og passiver, finansielle stilling samt resultatet.

Årsrapporten indstilles til generalforsamlingens godkendelse.

Hals, den 12. marts 2009

Bestyrelse



Finn K. Plenge
formand



Preben Uldahl



Erik Frederiksen
næstformand



Erik Vinther



Frede Nielsen



Jan Madsen

Godkendt på generalforsamling, den / 2009

Dirigent

DEN UAFHÆNGIGE REVISORS PÅTEGNING

Til forbrugerne i I/S Ulsted-Aalebæk Vandværk

Vi har revideret årsrapporten for I/S Ulsted-Aalebæk Vandværk for regnskabsåret 1. januar - 31. december 2008, omfattende ledelsespåtegning, ledelsesberetning, anvendt regnskabspraksis, resultatopgørelse, balance og noter. Årsrapporten aflægges efter årsregnskabsloven.

Ledelsens ansvar for årsrapporten

Ledelsen har ansvaret for at udarbejde og aflægge en årsrapport, der giver et retvisende billede i overensstemmelse med årsregnskabsloven. Dette ansvar omfatter udformning, implementering og opretholdelse af interne kontroller, der er relevante for at udarbejde og aflægge en årsrapport, der giver et retvisende billede uden væsentlig fejlinformation, uanset om fejlinformationen skyldes besvigelser eller fejl samt valg og anvendelse af en hensigtsmæssig regnskabspraksis og udøvelse af regnskabsmæssige skøn, som er rimelige efter omstændighederne.

Revisors ansvar og den udførte revision

Vort ansvar er at udtrykke en konklusion om årsrapporten på grundlag af vor revision. Vi har udført vor revision i overensstemmelse med danske revisionsstandarder. Disse standarder kræver, at vi lever op til etiske krav samt planlægger og udfører revisionen med henblik på, at opnå høj grad af sikkerhed for, at årsrapporten ikke indeholder væsentlig fejlinformation.

En revision omfatter handlinger for at opnå revisionsbevis for de beløb og oplysninger, der er anført i årsrapporten. De valgte handlinger afhænger af revisors vurdering, herunder vurderingen af risikoen for væsentlig fejlinformation i årsrapporten, uanset om fejlinformationen skyldes besvigelser eller fejl. Ved risikovurderingen overvejer revisor interne kontroller, der er relevante for vandværkets udarbejdelse og aflæggelse af en årsrapport, der giver et retvisende billede, med henblik på, at udforme revisionshandling, der er passende efter omstændighederne, men ikke med det formål at udtrykke en konklusion om effektiviteten af vandværkets interne kontrol. En revision omfatter endvidere stillingtagen til, om den af ledelsen anvendte regnskabspraksis er passende, om de af ledelsen udøvede regnskabsmæssige skøn er rimelige samt en vurdering af den samlede præsentation af årsrapporten.

Det er vor opfattelse, at det opnåede revisionsbevis er tilstrækkeligt og egnet som grundlag for vor konklusion.

Revisionen har ikke givet anledning til forbehold.

Konklusion

Det er vor opfattelse, at årsrapporten giver et retvisende billede af vandværkets aktiver, passiver og finansielle stilling pr. 31. december 2008 samt af resultatet af vandværkets aktiviteter for regnskabsåret 1. januar - 31. december 2008 i overensstemmelse med årsregnskabsloven.

Hjallerup, den 12. marts 2009

PALSGAARD & HANSEN

Statsautoriseret Revisionspartnerselskab



N. J. Pedersen
statsautoriseret revisor



Charlotte Østergaard
registreret revisor

INTERESSENTSKABSOPLYSNINGER

Interessent

I/S Ulsted-Aalebæk Vandværk
Houvej 133
9370 Hals

Telefon vandværket: 9825 3290
Telefon kontor: 9875 0979
Telefax: 9875 0930
Hjemmeside: www.ulsted-aalebaek.dk
E-mail: vand-v@mail.dk

CVR-nr.: 15 11 79 15
Stiftet: 23. juli 1963
Hjemsted: Aalborg Kommune
Regnskabsår: 1. januar - 31. december

Bestyrelse

Finn K. Plenge, formand
Erik Frederiksen, næstformand
Frede Nielsen
Preben Uldahl
Erik Vinther
Jan Madsen

Revision

PALSGAARD & HANSEN
Statsautoriseret Revisionspartnerselskab
Gammel Markedsvej 1
9320 Hjallerup

Pengeinstitut

Hals Sparekasse
Torvet 1
9370 Hals

HOVED- OG NØGLETAL

	2004 t.kr.	2005 t.kr.	2006 t.kr.	2007 t.kr.	2008 t.kr.
Resultatopgørelse					
Nettoomsætning	2.528	2.516	2.821	3.081	2.972
Årets resultat	615	452	-31	97	127
Balance					
Omsætningsaktiver	2.170	3.222	2.833	2.983	3.364
Aktiver i alt	6.672	7.096	7.093	7.096	7.214
Kortfristet gæld	700	723	804	765	814
Egenkapital	4.467	4.919	4.888	4.985	5.112
Investering i vandværkets anlæg.....	367	201	1.271	81	87
Tilslutningsafgifter	-467	-663	-747	-304	-260
Nøgletal					
Antal heltids-ansatte medarbejdere.....	3	3	3	4	4
Forbrugere.....	3.312	3.369	3.428	3.450	3.468
Udpumpet i forbrugsåret i 1.000 m ³	339	344	343	334	347
Salg i forbrugsåret i 1.000 m ³	284	285	289	293	281
Vandspild, beregnet	16,0%	17,2%	15,9%	12,3%	19,3%
Vandforbrug i m ³ pr. forbruger	87	84	84	85	81
Pris pr. m ³	3,00	3,00	3,20	3,32	3,32
Fast afgift	550	550	575	625	650

LEDELSESBERETNING

Hovedaktiviteter

Vandværkets erhvervsområde er at forsyne ejendomme indenfor vandværkets forsyningsområde med vand.

Udviklingen i aktiviteter og økonomiske forhold

Da de forhold, som er nødvendige for en bedømmelse af vandværkets aktiver og passiver, den finansielle stilling samt resultatet af årets drift, fremgår af balancen og resultatopgørelsen samt af noterne henvises hertil.

Årets resultat anses for tilfredsstillende.

Begivenheder efter regnskabsårets afslutning

Der er efter regnskabsårets afslutning ikke indtruffet begivenheder, som væsentlig vil kunne påvirke vandværkets finansielle stilling.

Fremtidsudsigter

Forventningen til fremtiden er udtrykt i det af bestyrelsen fremlagte budget for 2009.

ANVENDT REGNSKABSPRAKSIS

Årsrapporten for I/S Ulsted-Aalebæk Vandværk er aflagt i overensstemmelse med årsregnskabslovens bestemmelser for en klasse B-virksomhed. Herudover har I/S Ulsted-Aalebæk Vandværk valgt at følge visse bestemmelser fra overliggende regnskabsklasser.

Den anvendte regnskabspraksis er uændret i forhold til sidste år.

Generelt om indregning og måling

I resultatopgørelsen indregnes indtægter i takt med, at de indtjenes. I resultatopgørelsen indregnes ligeledes alle omkostninger, herunder afskrivninger og nedskrivninger.

Aktiver indregnes i balancen, når det er sandsynligt, at fremtidige økonomiske fordele vil tilflyde vandværket, og aktivets værdi kan måles pålideligt.

Forpligtelser indregnes i balancen, når det er sandsynligt, at fremtidige økonomiske fordele vil fragå vandværket, og forpligtelsens værdi kan måles pålideligt.

Ved første indregning måles aktiver og forpligtelser til kostpris. Efterfølgende måles aktiver og forpligtelser som beskrevet for hver enkelt regnskabspost nedenfor.

Ved indregning og måling tages hensyn til forudsigelige tab og risici, der fremkommer inden årsrapporten aflægges, og som be- eller afkræfter forhold, der eksisterede på balancedagen.

Resultatopgørelsen

Nettoomsætning

Indtægterne fra salg af varer og tjenesteydelser medtages i resultatopgørelsen i det år, hvor levering, normalt fakturadatoen, har fundet sted.

Finansielle poster

Finansielle indtægter og omkostninger indregnes i resultatopgørelsen med de beløb, der vedrører regnskabsåret. Finansielle poster omfatter renteindtægter og -omkostninger m.v.

Balancen

Materielle anlægsaktiver

Grunde og bygninger, tekniske anlæg og maskiner samt andre anlæg, driftsmateriel og inventar måles til kostpris med fradrag af akkumulerede afskrivninger.

Afskrivningsgrundlaget er kostpris med fradrag af forventet restværdi efter afsluttet brugstid. Der afskrives ikke på grunde.

ANVENDT REGNSKABSPRAKSIS

Kostprisen omfatter anskaffelsesprisen samt omkostninger direkte tilknyttet anskaffelsen indtil det tidspunkt, hvor aktivet er klar til at blive taget i brug.

Der foretages lineære afskrivninger baseret på følgende vurdering af aktivernes forventede brugstider:

Vandværkets anlæg.....	40 år
Andre anlæg, driftsmateriel og inventar	3-5 år

Aktiver med en kostpris under den skattemæssige beløbsgrænse for småanskaffelser, indregnes som omkostninger i resultatopgørelsen i anskaffelsesåret.

Fortjeneste eller tab ved afhændelse af materielle anlægsaktiver opgøres som forskellen mellem salgspris med fradrag af salgsmarkedsomkostninger og den regnskabsmæssige værdi på salgstidspunktet. Fortjeneste eller tab indregnes i resultatopgørelsen under afskrivninger.

Tilgodehavender

Tilgodehavender måles til amortiseret kostpris, der sædvanligvis svarer til nominel værdi.

Periodeafgrænsningsposter

Periodeafgrænsningsposter indregnet under aktiver omfatter afholdte omkostninger vedrørende efterfølgende regnskabsår.

Gældsforpligtelser

Prioritetsgæld er målt til amortiseret kostpris, der svarer til lånets restgæld.

Gæld i øvrigt er målt til amortiseret kostpris svarende til nominel værdi.

RESULTATOPGØRELSE 1. JANUAR - 31. DECEMBER

	Note	2008 kr.	Budget 2008 t.kr.	2007 kr.
NETTOOMSÆTNING	1	2.972.316	3.195	3.081.191
Produktionsomkostninger.....	2	-790.408	-1.043	-905.772
DÆKNINGSBIDRAG I		2.181.908	2.152	2.175.419
Produktionslønninger.....	3	-1.210.919	-1.260	-1.262.022
DÆKNINGSBIDRAG II		970.989	892	913.397
Salgsomkostninger.....	4	-15.016	-15	-13.216
Autodrift.....	5	-81.556	-75	-82.112
Administrationsomkostninger.....	6	-570.539	-560	-543.849
Omkostninger		-667.111	-650	-639.177
DRIFTSRESULTAT FØR AFSKRIVNINGER		303.878	242	274.220
Afskrivninger af materielle anlægsaktiver.....	7	-217.803	-200	-192.852
DRIFTSRESULTAT		86.075	42	81.368
Finansielle indtægter.....		125.281	77	95.701
Finansielle omkostninger.....		-84.513	-77	-79.509
ÅRETS RESULTAT		126.843	42	97.560
FORSLAG TIL RESULTATDISPONERING				
Overført resultat.....		126.843		97.560
DISPONERET		126.843	42	97.560

BALANCE 31. DECEMBER

AKTIVER	Note	2008 kr.	2007 kr.
Vandværkets anlæg		3.537.929	3.801.058
Andre anlæg, driftsmateriel og inventar		312.050	311.899
Materielle anlægsaktiver	8	3.849.979	4.112.957
ANLÆGSAKTIVER		3.849.979	4.112.957
Tilgodehavende vandafgifter fra forbrugerne		1.394.462	1.392.269
Tilgode Hou Vandværk		44.077	47.505
Tilgodehavende grøn afgift		271.080	0
Tilgodehavende moms		127.669	72.599
Periodeafgrænsningsposter		13.966	12.604
Tilgodehavender		1.851.254	1.524.977
Likvide beholdninger		1.512.972	1.458.380
OMSÆTNINGSAKTIVER		3.364.226	2.983.357
AKTIVER		7.214.205	7.096.314

BALANCE 31. DECEMBER

PASSIVER	Note	2008 kr.	2007 kr.
Regnskabsmæssig egenkapital.....		4.985.223	4.887.663
Overført resultat.....		126.843	97.560
EGENKAPITAL.....		5.112.066	4.985.223
Gæld til realkreditinstitut.....	9	1.288.038	1.346.182
Langfristede gældsforpligtelser.....		1.288.038	1.346.182
Kortfristet del af langfristet gæld.....	9	58.144	55.367
Skyldige vandafgifter til forbrugerne.....		423.355	293.844
Skyldige grønne afgifter.....		0	70.450
Skyldige omkostninger.....		68.811	82.828
Deposita.....		20.625	20.625
Skyldig A-skat, AM-bidrag, ATP m.v.....		91.419	92.041
Skyldige feriepenge.....		4.109	10.380
Skyldig feriepengeforpligtelse.....		147.638	139.374
Kortfristede gældsforpligtelser.....		814.101	764.909
GÆLDSFORPLIGTELSE.....		2.102.139	2.111.091
PASSIVER.....		7.214.205	7.096.314
Eventualposter m.v.....	10		
Pantsætninger og sikkerhedsstillelser.....	11		

NOTER

	Regnskab 2008 kr.	Budget 2008 t.kr.	Regnskab 2007 kr.
1 Nettoomsætning			
Fast afgift	2.258.219	2.242	2.138.161
Genåbningsafgifter/gebyrer	28.016	25	34.980
Vandafgift fastboende	451.794	550	540.704
Vandafgift sommerhuse	279.282	269	247.629
Vandafgift Hou Vandværk	154.798	165	172.358
Grøn afgift indgået	1.097.082	1.190	1.187.334
Grøn afgift afregnet	-1.296.875	-1.246	-1.239.975
	2.972.316	3.195	3.081.191
2 Produktionsomkostninger			
Reparation og vedligeholdelse	477.209	700	562.094
El-udgifter	144.656	120	120.965
Vandanalyser	34.438	17	16.141
Kalibrering vandmålere	6.605	6	6.572
Indvindingsafgift	127.500	200	200.000
	790.408	1.043	905.772
3 Produktionslønninger			
Udbetalt løn	1.049.367		1.087.222
Lønrefusion	-3.515		0
Arbejdsmarkedspension	119.922		122.181
Kørsel	2.887		3.553
ATP	10.732		12.439
AER-bidrag	4.162		2.581
Øvrige bidrag til social sikring	19.123		14.059
Regulering feriepengeforpligtelse	7.491		19.192
Kursusomkostninger	750		795
	1.210.919	1.260	1.262.022
4 Salgsomkostninger			
Annoncer og tryksager	13.216	12	12.716
Repræsentation	1.800	3	500
	15.016	15	13.216

NOTER

	Regnskab 2008 kr.	Budget 2008 t.kr.	Regnskab 2007 kr.
5 Autodrift			
Brændstof.....	40.591		35.066
Vægtafgift og forsikringer	26.269		19.788
Reparation og vedligeholdelse.....	14.696		27.258
	81.556	75	82.112
6 Administrationsomkostninger			
Løn og kørsel måler aflæsere.....	35.650	35	32.713
Løn og kørsel administration	160.971	160	161.690
Honorar, vederlag, kørsel og telefon bestyrelse	122.007	100	103.657
Porto, PBS-gebyr og gebyr Dataløn	34.613	39	33.790
Møder og generalforsamling.....	13.927	12	13.815
Revision og regnskabsassistance	49.000	50	49.200
Forsikringer.....	19.700	22	13.954
Edb-udgifter og kontorhold	28.362	39	35.232
Småanskaffelser og vedligeholdelse	0	15	1.058
Personale- og bestyrelsesomkostninger	34.907	31	39.207
Telefon	28.000	21	26.285
Abonnement og kontingenter.....	26.008	13	20.737
Juridisk assistance.....	0	5	0
Ejendomsskat/renovation.....	14.899	17	12.510
Diverse omkostninger	2.495	1	1
	570.539	560	543.849
7 Afskrivninger			
Vandværkets anlæg.....	90.716		97.463
Andre anlæg, driftsmateriel og inventar	127.087		103.389
Fortjeneste ved salg af materielle anlægsaktiver	0		-8.000
	217.803	200	192.852

NOTER

8 Materielle anlægsaktiver

	Vandværkets anlæg	Andre anlæg, driftsmateriel og inventar
Saldo ved årets begyndelse	3.801.058	311.899
Tilgang i årets løb	87.267	127.238
Afgang i årets løb.....	0	0
	3.888.325	439.137
Tilslutningsafgifter:		
Sommerhuse.....	-259.680	0
Fastboende	0	0
	3.628.645	439.137
Afskrivning	-90.716	-127.087
Ved årets slutning	3.537.929	312.050

Faste ejendomme er ifølge offentlig vurdering ansat til kr. 2.975.000.

9 Langfristede gældsforpligtelser

	Primo gæld i alt	Ultimo gæld i alt	Afdrag næste år	Restgæld efter 5 år
Gæld til realkreditinstitut	1.401.549	1.346.182	58.144	1.024.801

10 Eventualposter m.v.

Ingen.

11 Pantsætninger og sikkerhedsstillelser

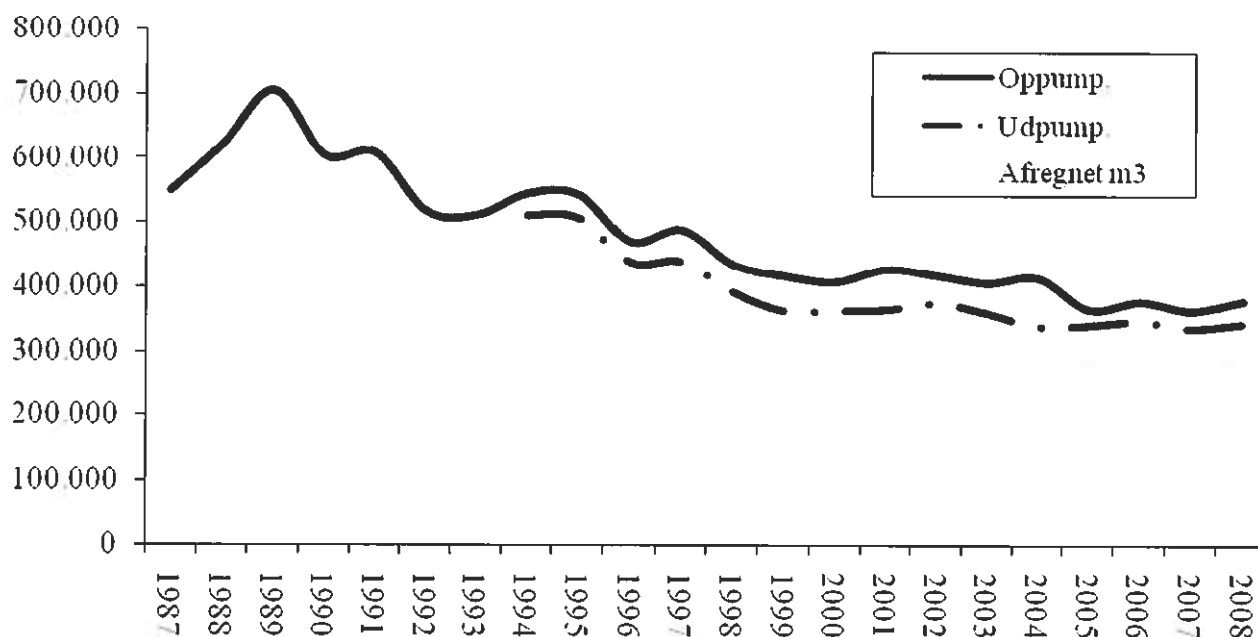
Til sikkerhed for gæld til Nykredit er der udstedt ejerpantebrev på i alt t.kr. 1.564.

RESULTATBUDGET FOR TIDEN 01.01.2009 - 31.12.2009

	Budget 2009 t.kr.	Regnskab 2008 t.kr.
Fast afgift	2.387	2.258
Genåbningsafgifter/gebyrer	25	28
Vandafgift fastboende	476	452
Vandafgift sommerhuse	280	279
Vandafgift Hou Vandværk.....	160	155
Grøn afgift indgået.....	1.063	1.097
Grøn afgift afregnet	-1.256	-1.297
Nettoindtægter	3.135	2.972
Produktionslønninger.....	-1.300	-1.211
Reparation og vedligeholdelse.....	-700	-477
El-udgifter	-135	-145
Vandanalyser m.v.	-25	-34
Kalibrering vandmålere	-7	-7
Indvindingsafgift.....	-155	-127
Produktionsomkostninger	-2.322	-2.001
DÆKNINGSBIDRAG II	813	971
Løn og kørsel måleraflæsere.....	-38	-35
Annoncer og tryksager.....	-12	-13
Repræsentation.....	-3	-2
Autodrift.....	-86	-82
Løn og kørsel administration	-165	-161
Honorar, vederlag, kørsel og telefon bestyrelse	-125	-122
Porto, PBS-gebyr og gebyr Dataløn	-39	-35
Møder og generalforsamling.....	-13	-14
Revision og regnskabsassistance	-48	-49
Forsikringer.....	-24	-20
Edb og kontorhold	-40	-28
Småanskaffelser og vedligeholdelse	-15	0
Personale- og bestyrelsesomkostninger	-40	-35
Telefonudgifter	-24	-28
Abonnement/kontingenter	-21	-26
Juridisk assistance.....	-5	0
Ejendomsskat/renovation.....	-17	-15
Øvrige omkostninger	-1	-2
Omkostninger	-716	-667
DRIFTSRESULTAT FØR AFSKRIVNINGER	97	304
Afskrivninger	-200	-218
Finansielle indtægter.....	100	125
Finansielle omkostninger.....	-73	-84
ÅRETS RESULTAT	-76	127

OPPUMPET/UDPUMPET

	Oppump. m ³	Udpump. m ³	Afregnet m ³ 01.10-30.09
1987	548.702		
1988	620.339		
1989	704.850		
1990	603.084		
1991	607.492		
1992	516.567		
1993	510.674		
1994	543.950	509.788	
1995	542.143	505.824	
1996	469.395	437.902	
1997	487.351	438.522	
1998	434.141	392.059	
1999	416.276	362.039	288.078
2000	406.912	362.673	271.811
2001	426.901	364.483	276.109
2002	417.074	373.890	285.257
2003	405.392	358.924	280.756
2004	412.990	338.556	287.106
2005	364.018	340.640	282.848
2006	376.077	346.485	288.523
2007	362.257	335.816	293.153
2008	377.109	343.087	280.508



ORIENTERING OM KONTROL AF VANDMÅLERE

I/S Ulsted-Aalebæk Vandværk følger det kontrolsystem som blev etableret 1. februar 2000.

Vandværket har i henhold til bekendtgørelse valgt et kontrolsystem baseret på stikprøvekontrol af målere.

Formålet med kontrolsystemet er, at afregning af vandforbruget sker på betryggende og ensartede vilkår for den enkelte forbruger.

Til dags dato er alle partier af vandmålere blevet godkendt.

Af hensyn til begrænsning af vandforbruget, specielt vandspildet som følge af utætte installationer, bør De i egen interesse jævnligt kontrollere, om det lille stjernehjul på måleren står stille, når der ikke tappes vand fra installationen.

Vandanalyser for 2008 har vist at vandets kvalitet er tilfredsstillende.

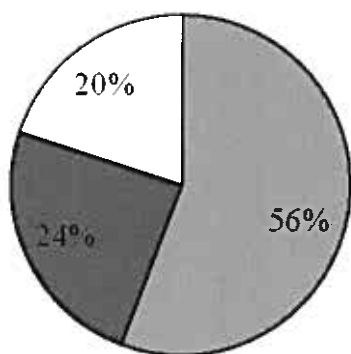
Ved henvendelse til vandværket kan de få yderligere oplysninger om vandværkets kontrolsystem.

Med venlig hilsen

I/S Ulsted-Aalebæk Vandværk

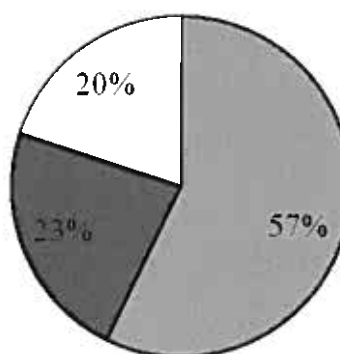
HVOR MEGET OPKRÆVES FOR STATEN?

Regnskab 2008



□ Vandafgifter....	kr. 2.972.316
■ Grønne afgifter..	kr. 1.296.875
□ Moms.....	kr. 1.067.298

Budget 2009



□ Vandafgifter....	kr. 3.135.100
■ Grønne afgifter..	kr. 1.255.500
□ Moms.....	kr. 1.097.650



Ulsted-Aalebæk Vandværk

Fjordblink 6
 9370 Hals

Att.: Hans Sørensen

Registrernr.: 008960
 Kundenr.: 5505069
 Ordrenr.: 831365
 Prøvenr.: 23073766

Modt. dato: 2008.06.02

Sidenr.: 1 af 1

ANALYSERAPPORT

Rekvirent.....: Ulsted-Aalebæk Vandværk
 Fjordblink 6, 9370 Hals
 Prøvested.....: **Ulsted-Aalebæk Vandværk. Forbruger - V02201200/4817001299**
 Prøvetype.....: Drikkevand - Begrænset kontrol
 Prøvemærke.....: **Nørrehedevej 2, udvendig hane**
 Prøveudtagning...: 2008.06.02 kl. 13:15
 Prøvetager.....: Eurofins Miljø A/S (PCH)
 Kundeoplysninger.:
 Analyseperiode...: 2008.06.02 - 2008.06.06

	Prøvenr.: 23073766	Prøve ID:	Prøvemærke:	**Grænseværdier			RSD (%)
				Vejl.	Max.	Metoder	
Coliforme bakterier 37 °C	<1	ant./100ml			i.m. Colilert®		
E. coli	<1	ant./100ml			i.m. Colilert®		
Kimtal ved 22 °C, GEA	<1	Antal/ml			200 DS/EN/ISO 6222		
Jern (Fe)	0.054	mg/l			0.2 SM3120-ICP	15	
Oplysninger fra prøvetageren:							
Prøvens farve	farveløs				*VISUEL		
Prøvens klarhed	klar				*VISUEL		
Prøvens lugt	ingen				*ORGANOLEP		
Prøvens smag	normal				*ORGANOLEP		
Vandtemperatur	12.2	gr. C			DS2250		
pH	8.8	pH			7.0-8.5 DS 287:1978	5	
Ledningsevne	59	mS/m		>30	DS/EN 27888	5	
Iltindhold	7.3	mg/l			> 5 DS/EN 25814	5	

Kopi af rapporten er sendt til:

- Aalborg Kommune, Vandforsyningen, Senderbro 53, 9000 Aalborg
- Sundhedsstyrelsen, Embedslægeinstitutionen Nordjylland, Vesterbro 81B, 1. Postboks 1826, 9100 Aalborg (postboks)

*) Ikke omfattet af akkrediteringen.
 **) Miljøministeriets bekendtgørelse nr. 1449 af 11. december 2007
 Resultaterne overholder kravværdierne i Miljøministeriets bekendtgørelse nr. 1449 af 11. december 2007

Tegnforklaring:

RSD : Relativ Analyseusikkerhed.
 < : mindre end. i.p.: ikke påvist.
 > : større end. i.m.: ikke målelig.
 # : ingen af parametrene er påvist.

Kundecenter: tlf. 70224256 *Annette Vendel*
 Kontaktperson Kvalitetssikring

Prøvningsresultaterne gælder udelukkende for de(n) undersøgte prøve(r).
 Rapporten må ikke gengives, undtagen i sin helhed, uden prøvningslaboratoriets skriftlige godkendelse.

09. juni 2008

Annette Vendel

TAKSTBLAD FOR ULSTED-AALEBÆK VANDVÆRK

Tilslutningsafgifter:

	Hovedanlæg	Ledningsanl.	I alt ex.moms	I alt incl. moms
Landhuse/Lej.	8.390	6.930	15.325	19.150
Sommerhuse/Lej.	8.390	6.930	15.325	19.150
Landbrug o. 5 ha	16.780	13.860	30.640	38.300

Ovenstående priser er gældende for 1/1 - 31/12 - 2009

For større institutioner, samt meget vandforbrugene erhverv ansættes anlægsbidragene til hovedanlæg og forsyningsledninger i disse tilfælde efter forhandling mellem vandværket og institutionen eller virksomheden.

Løbende vandafgifter/driftbidrag	i alt ex.moms	i alt incl. moms
Fast afgift pr. boenhed/ubebygget grund/m. målerbrønd incl. målerleje (kr. 100,-)	700,00	875,50
Kubikmeterpris	3,40	4,25
Markhane, excl. forbrug	375,00	468,75
Grøn afgift pr. m ³	5,00	6,25

Sæргеbyr m.v.	i alt ex. moms	i alt
Udskiftning af måler	400,00	500,00
Afprøvning af måler	150,00	187,50
Besværlig målerafl. Stram låg/dybtsidd.mål./ral/grene/m.m.	450,00	562,50
Lukke/genåbningsgebyr (og af lukket grund)	560,00	700,00
Ulejligheds/opkrævningsgebyr/forgæves kørsel	momsfri	280,00
Rykkergebyr v/ for sen indbetaling	momsfri	90,00
Gebyr/Ejerskifte/tilflytter	80,00	100,00
Ekstraordinær aflæsningsgebyr vedr. vandmåler	100,00	125,00
Opsætning/nedtagning af markhane	200,00	250,00

Fakturadato samt sidste betalingsdato henholdsvis: 01/01 - 24/01, og 01/07 - 24/07.

Ved for sen indbetaling af forfaldne afgifter tillægges et ekstra gebyr.

Betales forfaldne afgifter ikke efter påkrav, er værket berettiget til at lukke for vandforsyningen jf. regulativets afsnit 14.2.

Formodes måleren at vise forkert, kan såvel brugeren som Vandforsyningen forlange den undersøgt.

Måleren regnes at vise rigtigt, når belastningen afviger mindre end 5% fra den virkelige gennemløbsmængde og prøveudgifterne afholdes i så fald af den, der har ønsket afprøvningen i henhold til gældende takster herfor. Hvis fejlvisningen er større end eller lig med 5%, afholdes prøveudgifterne af Vandforsyningen. Er fejlvisningen mindre end 10%, reguleres forbruget ikke. Er fejlvisningen større end eller lig med 10%, reguleres forbruget max. 1 år bagud. Ved fejlvisning fastsættes forbruget på grundlag af det konstaterede forudgående forbrug efter Vandforsyningens skøn. Vandafgifter/gebyrer gældende for perioden 01/10 2008 - 30/09 2009.