

## **I/S ULSTED-AALEBÆK VANDVÆRK**

### **ÅRSRAPPORT**

**2006**

**(CVR-nr. 15 11 79 15)**

Til forelæggelse på den ordinære generalforsamling  
onsdag den 18. april 2007, kl. 19.30 på Gandrup Kro

#### **Dagsorden**

1. Valg af dirigent
2. Beretning ved formanden
3. Regnskab
4. Budget for det kommende år
5. Valg
  - a) Bestyrelsesmedlem valgt blandt fastboende  
Jan Madsen afgår efter tur
  - b) Bestyrelsesmedlem valgt blandt sommerhusejere  
Preben Uldahl afgår efter tur
  - c) 2 suppleanter til bestyrelsen  
Peter Bach Pedersen (Fladkærvej 20) og Jørgen Ovesen (Osbornsvej 4) afgår
6. Behandling af indkomne forslag.
7. Eventuelt

# INDHOLDSFORTEGNELSE

	<b>Side</b>
<b>Påtegninger</b>	
Ledelsespåtegning.....	3
Den uafhængige revisors påtegning .....	4
<b>Ledelsesberetning</b>	
Interessentskabsoplysninger .....	5
Hoved- og nøgletal.....	6
Ledelsesberetning .....	7
<b>Årsregnskab</b>	
Anvendt regnskabspraksis .....	8
Resultatopgørelse.....	10
Balance .....	11
Noter .....	13
Budget 2007.....	16
Oppumpet og udpumpet m <sup>3</sup> vand .....	17
Orientering om kontrol af vandmålere / Hvor meget opkræves for staten .....	18
Vandanalyse.....	19
Takstblad for I/S Ulsted-Aalebæk Vandværk.....	20

## LEDELSESPÅTEGNING

Bestyrelsen har dags dato aflagt årsrapporten for 2006 for I/S Ulsted-Aalebæk Vandværk.

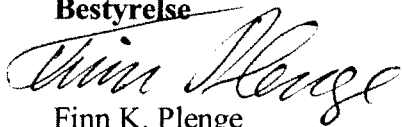
Årsrapporten er aflagt i overensstemmelse med årsregnskabsloven.

Vi anser den valgte regnskabspraksis for hensigtsmæssig, således at årsrapporten giver et retvisende billede af vandværkets aktiver og passiver, finansielle stilling samt resultatet.


Årsrapporten indstilles til generalforsamlingens godkendelse.

Hals, den 20/3 2007

### Bestyrelse




Finn K. Plenge  
formand



Preben Uldahl



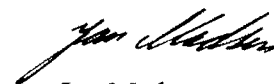
Erik Frederiksen  
næstformand



Erik Vinther



Frede Nielsen



Jan Madsen

Godkendt på generalforsamling, den / 2007

Dirigent

# DEN UAFHÆNGIGE REVISORS PÅTEGNING

## Til forbrugerne i I/S Ulsted-Aalebæk Vandværk

Vi har revideret årsrapporten for I/S Ulsted-Aalebæk Vandværk for regnskabsåret 1. januar - 31. december 2006, omfattende ledelsespåtegning, ledelsesberetning, anvendt regnskabspraksis, resultatopgørelse, balance og noter. Årsrapporten aflægges efter årsregnskabsloven.

### Ledelsens ansvar for årsrapporten

Ledelsen har ansvaret for at udarbejde og aflægge en årsrapport, der giver et retvisende billede i overensstemmelse med årsregnskabsloven. Dette ansvar omfatter udformning, implementering og opretholdelse af interne kontroller, der er relevante for at udarbejde og aflægge en årsrapport, der giver et retvisende billede uden væsentlig fejlinformation, uanset om fejlinformationen skyldes besvigelser eller fejl samt valg og anvendelse af en hensigtsmæssig regnskabspraksis og udøvelse af regnskabsmæssige skøn, som er rimelige efter omstændighederne.

### Revisors ansvar og den udførte revision

Vort ansvar er at udtrykke en konklusion om årsrapporten på grundlag af vor revision. Vi har udført vor revision i overensstemmelse med danske revisionsstandarder. Disse standarder kræver, at vi lever op til etiske krav samt planlægger og udfører revisionen med henblik på, at opnå høj grad af sikkerhed for, at årsrapporten ikke indeholder væsentlig fejlinformation.

En revision omfatter handlinger for at opnå revisionsbevis for de beløb og oplysninger, der er anført i årsrapporten. De valgte handlinger afhænger af revisors vurdering, herunder vurderingen af risikoen for væsentlig fejlinformation i årsrapporten, uanset om fejlinformationen skyldes besvigelser eller fejl. Ved risikovurderingen overvejer revisor interne kontroller, der er relevante for vandværkets udarbejdelse og aflæggelse af en årsrapport, der giver et retvisende billede, med henblik på, at udforme revisionshandlingerne, der er passende efter omstændighederne, men ikke med det formål at udtrykke en konklusion om effektiviteten af vandværkets interne kontrol. En revision omfatter endvidere stillingtagen til, om den af ledelsen anvendte regnskabspraksis er passende, om de af ledelsen udøvede regnskabsmæssige skøn er rimelige samt en vurdering af den samlede præsentation af årsrapporten.

Det er vor opfattelse, at det opnåede revisionsbevis er tilstrækkeligt og egnet som grundlag for vor konklusion.

Revisionen har ikke givet anledning til forbehold.


### Konklusion

Det er vor opfattelse, at årsrapporten giver et retvisende billede af vandværkets aktiver, passiver og finansielle stilling pr. 31. december 2006 samt af resultatet af vandværkets aktiviteter og pengestrømme for regnskabsåret 1. januar – 31. december 2006 i overensstemmelse med årsregnskabsloven.

Hjallerup, den 20. marts 2007

**PALSGAARD & HANSEN**

Statsautoriseret Revisionspartnerselskab



N. J. Pedersen

statsautoriseret revisor

## INTERESSENTSKABSOPLYSNINGER

### Interessent

I/S Ulsted-Aalebæk Vandværk  
Houvej 133  
9370 Hals

Telefon vandværket: 98 25 32 90  
Telefon kontor: 98 75 09 79  
Telefax: 98 75 09 30  
Hjemmeside: [www.ulsted-aalebaek.dk](http://www.ulsted-aalebaek.dk)  
E-mail: [vand-v@mail.dk](mailto:vand-v@mail.dk)

CVR-nr.: 15 11 79 15  
Stiftet: 23. juli 1963  
Hjemsted: Aalborg Kommune  
Regnskabsår: 1. januar - 31. december

### Bestyrelse

Finn K. Plenge, formand  
Erik Frederiksen, næstformand  
Frede Nielsen  
Preben Uldahl  
Erik Vinther  
Jan Madsen

### Revision

PALSGAARD & HANSEN  
Statsautoriseret Revisionspartnerselskab  
Gammel Markedsvej 1  
9320 Hjallerup

### Pengeinstitut

Hals Sparekasse  
Torvet 1  
9370 Hals

## HOVED- OG NØGLETAL

	2002 t.kr.	2003 t.kr.	2004 t.kr.	2005 t.kr.	2006 t.kr.
<b>Resultatopgørelse</b>					
Nettoomsætning.....	2.218	2.225	2.528	2.516	2.821
Årets resultat.....	239	64	615	452	-31
<b>Balance</b>					
Omsætningsaktiver .....	2.295	1.706	2.170	3.222	2.833
Aktiver i alt.....	6.671	6.319	6.672	7.096	7.093
Kortfristet gæld.....	1.152	1.061	700	723	804
Egenkapital .....	3.787	3.851	4.467	4.919	4.888
Investering i vandværkets anlæg.....	1.059	472	367	201	1.271
Tilslutningsafgifter .....	-225	-158	-467	-663	-747
<b>Nøgletal</b>					
Antal heltids-ansatte medarbejdere.....	3	3	3	3	3
Forbrugere.....	3.258	3.271	3.312	3.369	3.428
Udpumpet i forbrugsåret i 1.000 m <sup>3</sup> .....	374	359	339	344	346
Salg i forbrugsåret i 1.000 m <sup>3</sup> .....	285	273	284	285	289
Vandspild, beregnet .....	23,8%	23,8%	16,0%	17,2%	15,9%
Vandforbrug i m <sup>3</sup> pr. forbruger.....	87	86	87	84	83
Pris pr. m <sup>3</sup> .....	2,90	2,90	3,00	3,00	3,20
Fast afgift .....	520	520	550	550	575

# **LEDELSESBERETNING**

## **Hovedaktiviteter**

Vandværkets erhvervsområde er at forsyne ejendomme indenfor vandværkets forsyningsområde med vand.

## **Udviklingen i aktiviteter og økonomiske forhold**

Da de forhold, som er nødvendige for en bedømmelse af vandværkets aktiver og passiver, den finansielle stilling samt resultatet af årets drift, fremgår af balancen og resultatopgørelsen samt af noterne henvises hertil.

Årets resultat anses for tilfredsstillende set i lyset af omfattende investeringer samt vedligeholdelse i løbet af 2006.

## **Begivenheder efter regnskabsårets afslutning**

Der er efter regnskabsårets afslutning ikke indtruffet begivenheder, som væsentlig vil kunne påvirke vandværkets finansielle stilling.

## **Fremtidsudsigter**

Forventningen til fremtiden er udtrykt i det af bestyrelsen fremlagte budget for 2007.

## **ANVENDT REGNSKABSPRAKSIS**

Årsrapporten for I/S Ulsted-Aalebæk Vandværk er aflagt i overensstemmelse med årsregnskabslovens bestemmelser for en klasse B-virksomhed. Fra klasse C er tilvalgt anvendelse af reglerne om beskrivelse af den forventede udvikling i ledelsesberetningen.

### **Generelt om indregning og måling**

I resultatopgørelsen indregnes indtægter i takt med, at de indtjenes. I resultatopgørelsen indregnes ligeledes alle omkostninger, herunder afskrivninger og nedskrivninger.

Aktiver indregnes i balancen, når det er sandsynligt, at fremtidige økonomiske fordele vil tilflyde vandværket, og aktivets værdi kan måles pålideligt.

Forpligtelser indregnes i balancen, når det er sandsynligt, at fremtidige økonomiske fordele vil fragå vandværket, og forpligtelsens værdi kan måles pålideligt.

Ved første indregning måles aktiver og forpligtelser til kostpris. Efterfølgende måles aktiver og forpligtelser som beskrevet for hver enkelt regnskabspost nedenfor.

Ved indregning og måling tages hensyn til forudsigelige tab og risici, der fremkommer inden årsrapporten aflægges, og som be- eller afkræfter forhold, der eksisterede på balancedagen.

## **Resultatopgørelsen**

### **Nettoomsætning**

Indtægterne fra salg af varer og tjenesteydelser medtages i resultatopgørelsen i det år, hvor levering, normalt fakturadatoen, har fundet sted.

### **Finansielle poster**

Finansielle indtægter og omkostninger indregnes i resultatopgørelsen med de beløb, der vedrører regnskabsåret. Finansielle poster omfatter renteindtægter og -omkostninger m.v.

## **Balancen**

### **Materielle anlægsaktiver**

Grunde og bygninger, tekniske anlæg og maskiner samt andre anlæg, driftsmateriel og inventar måles til kostpris med fradrag af akkumulerede afskrivninger.

Afskrivningsgrundlaget er kostpris med fradrag af forventet restværdi efter afsluttet brugstid. Der afskrives ikke på grunde.

Kostprisen omfatter anskaffelsesprisen samt omkostninger direkte tilknyttet anskaffelsen indtil det tidspunkt, hvor aktivet er klar til at blive taget i brug.



## ANVENDT REGNSKABSPRAKSIS

Der foretages lineære afskrivninger baseret på følgende vurdering af aktivernes forventede brugstider:

Vandværkets anlæg.....	40 år
Andre anlæg, driftsmateriel og inventar.....	3-5 år

Aktiver med en kostpris på under kr. 11.300 pr. enhed indregnes som omkostninger i resultatopgørelsen i anskaffelsesåret.

Fortjeneste eller tab ved afhændelse af materielle anlægsaktiver opgøres som forskellen mellem salgspris med fradrag af salgsomkostninger og den regnskabsmæssige værdi på salgstidspunktet. Fortjeneste eller tab indregnes i resultatopgørelsen under afskrivninger.

### **Tilgodehavender**

Tilgodehavender måles til amortiseret kostpris, der sædvanligvis svarer til nominel værdi.

### **Periodeafgrænsningsposter**

Periodeafgrænsningsposter indregnet under aktiver omfatter afholdte omkostninger vedrørende efterfølgende regnskabsår.

### **Gældsforpligtelser**

Prioritetsgæld er målt til amortiseret kostpris, der svarer til lånets restgæld.

Gæld i øvrigt er målt til amortiseret kostpris svarende til nominel værdi.

## RESULTATOPGØRELSE 1. JANUAR - 31. DECEMBER

	Note	2006 kr.	Budget 2006 t.kr.	2005 kr.
<b>NETTOOMSÆTNING</b> .....	1	<b>2.821.725</b>	<b>2.647</b>	<b>2.515.617</b>
Produktionsomkostninger.....	2	-1.147.492	-1.048	-625.860
<b>DÆKNINGSBIDRAG I</b> .....		<b>1.674.233</b>	<b>1.599</b>	<b>1.889.757</b>
Produktionslønninger.....	3	-936.315	-747	-706.687
<b>DÆKNINGSBIDRAG II</b> .....		<b>737.918</b>	<b>852</b>	<b>1.183.070</b>
Salgsomkostninger.....	4	-16.303	-11	-10.771
Autodrift.....	5	-69.623	-56	-45.244
Administrationsomkostninger.....	6	-491.190	-485	-454.309
Tab på debitorer.....		0	0	0
<b>Omkostninger</b> .....		<b>-577.116</b>	<b>-552</b>	<b>-510.324</b>
<b>DRIFTRESULTAT FØR AFSKRIVNINGER</b> .....		<b>160.802</b>	<b>300</b>	<b>672.746</b>
Afskrivninger af materielle anlægsaktiver.....	7	-178.326	-175	-188.231
<b>DRIFTSRESULTAT</b> .....		<b>-17.524</b>	<b>125</b>	<b>484.515</b>
Finansielle indtægter.....		75.770	40	52.447
Finansielle omkostninger.....		-89.611	-82	-84.762
<b>ÅRETS RESULTAT</b> .....		<b>-31.365</b>	<b>83</b>	<b>452.200</b>
<b>FORSLAG TIL RESULTATDISPONERING</b>				
Overført resultat.....		-31.365		452.200
<b>DISPONERET</b> .....		<b>-31.365</b>		<b>452.200</b>

## BALANCE 31. DECEMBER

AKTIVER	Note	2006 kr.	2005 kr.
Vandværkets anlæg.....		4.121.421	3.706.196
Driftsmateriel og inventar.....		138.188	168.401
<b>Materielle anlægsaktiver.....</b>	8	<b>4.259.609</b>	<b>3.874.597</b>
<b>ANLÆGSAKTIVER.....</b>		<b>4.259.609</b>	<b>3.874.597</b>
Tilgodehavende vandafgifter fra forbrugerne.....		1.437.396	1.152.977
Tilgode Hou Vandværk .....		38.159	39.610
Tilgodehavende moms.....		150.904	0
Periodeafgrænsningsposter .....		10.078	11.369
<b>Tilgodehavender .....</b>		<b>1.636.537</b>	<b>1.203.956</b>
<b>Likvide beholdninger.....</b>		<b>1.196.871</b>	<b>2.017.883</b>
<b>OMSÆTNINGSAKTIVER .....</b>		<b>2.833.408</b>	<b>3.221.839</b>
<b>AKTIVER.....</b>		<b>7.093.017</b>	<b>7.096.436</b>

## BALANCE 31. DECEMBER

<b>PASSIVER</b>	<b>Note</b>	<b>2006 kr.</b>	<b>2005 kr.</b>
Regnskabsmæssig egenkapital.....		4.919.028	4.466.828
Overført resultat.....		-31.365	452.200
<b>EGENKAPITAL.....</b>		<b>4.887.663</b>	<b>4.919.028</b>
Gæld til realkreditinstitut.....	9	1.401.549	1.454.277
<b>Langfristede gældsforpligtelser.....</b>		<b>1.401.549</b>	<b>1.454.277</b>
Kortfristet del af langfristet gæld.....	9	52.723	50.200
Skyldige vandafgifter til forbrugerne .....		275.210	295.853
Skyldige grønne afgifter .....		193.998	134.080
Skyldig moms .....		0	9.880
Skyldige omkostninger .....		72.068	76.337
Deposita .....		22.062	22.062
Skyldig A-skat, AM-bidrag, ATP m.v.....		70.661	39.648
Skyldig feriepengeforpligtelse.....		117.083	95.071
<b>Kortfristede gældsforpligtelser.....</b>		<b>803.805</b>	<b>723.131</b>
<b>GÆLDSFORPLIGTELSE.....</b>		<b>2.205.354</b>	<b>2.177.408</b>
<b>PASSIVER.....</b>		<b>7.093.017</b>	<b>7.096.436</b>
<b>Eventualposter m.v.....</b>	10		
<b>Pantsætninger og sikkerhedsstillelser.....</b>	11		

## NOTER

	<b>Regnskab 2006 kr.</b>	<b>Budget 2006 t.kr.</b>	<b>Regnskab 2005 kr.</b>
<b>1 Nettoomsætning</b>			
Fast afgift .....	1.959.764	1.878	1.812.500
Genåbningsafgifter/gebyrer .....	43.055	25	28.020
Vandafgift fastboende.....	531.533	474	448.461
Vandafgift sommerhuse.....	270.518	250	236.571
Vandafgift Hou Vandværk .....	142.836	137	146.914
Vandspild tilbagebetalt til forbrugere.....	-20.931	0	-9.632
Grøn afgift indgået.....	1.226.188	1.130	1.128.418
Grøn afgift afregnet .....	-1.331.238	-1.247	-1.275.635
	<b>2.821.725</b>	<b>2.647</b>	<b>2.515.617</b>
<b>2 Produktionsomkostninger</b>			
Reparation og vedligeholdelse.....	820.335	700	307.694
El-udgifter.....	112.250	98	101.813
Vandanalyser .....	12.568	25	11.250
Kalibrering vandmålere .....	2.339	0	5.103
Indvindingsafgift.....	200.000	225	200.000
	<b>1.147.492</b>	<b>1.048</b>	<b>625.860</b>
<b>3 Produktionslønninger</b>			
Udbetalt løn .....	803.857		631.268
Arbejdsmarkedspension.....	87.112		61.752
Kørsel.....	1.376		527
ATP .....	9.696		5.368
AER-bidrag.....	5.052		4.199
Øvrige bidrag til social sikring .....	7.698		2.171
Regulering feriepengeforpligtelse .....	21.149		1.402
Kursusomkostninger .....	375		0
	<b>936.315</b>	<b>747</b>	<b>706.687</b>
<b>4 Salgsomkostninger</b>			
Annoncer og tryksager.....	15.803	10	10.771
Repræsentation .....	500	1	0
	<b>16.303</b>	<b>11</b>	<b>10.771</b>

## NOTER

	Regnskab 2006 kr.	Budget 2006 t.kr.	Regnskab 2005 kr.
<b>5 Autodrift</b>			
Brændstof.....	24.531		24.071
Vægtafgift og forsikringer .....	13.522		15.561
Reparation og vedligeholdelse.....	31.570		5.612
	<b>69.623</b>	<b>56</b>	<b>45.244</b>
<b>6 Administrationsomkostninger</b>			
Løn og kørsel måleraflæsere.....	38.224	34	33.383
Løn og kørsel administration .....	131.033	126	128.841
Honorar, vederlag, kørsel og telefon bestyrelse .....	103.241	71	73.142
Porto, PBS-gebyr og gebyr Dataløn .....	33.301	37	35.239
Møder og generalforsamling.....	11.426	12	12.211
Revision og regnskabsassistance .....	44.000	45	44.000
Forsikringer.....	13.657	19	15.491
Edb-udgifter og kontorhold .....	37.812	30	32.180
Småanskaffelser og vedligeholdelse.....	1.279	15	8.308
Personale- og bestyrelsesomkostninger .....	18.760	30	22.375
Telefon.....	26.986	31	22.411
Abonnement og kontingenter .....	19.154	12	11.671
Juridisk assistance.....	7.200	5	0
Ejendomsskat.....	12.686	17	15.126
Erstatning vedr. Kongevejen, cykelsti.....	-7.567	0	0
Diverse omkostninger .....	-2	1	-69
	<b>491.190</b>	<b>485</b>	<b>454.309</b>
<b>7 Afskrivninger</b>			
Vandværkets anlæg.....	108.114		95.031
Driftsmateriel og inventar.....	70.212		93.200
	<b>178.326</b>	<b>175</b>	<b>188.231</b>

## NOTER

### 8 Materielle anlægsaktiver

	Vandværkets anlæg	Driftsmateriel og inventar
Saldo ved årets begyndelse.....	3.706.196	168.401
Tilgang i årets løb .....	1.270.639	40.000
Afgang i årets løb.....	0	0
	<b>4.976.835</b>	<b>208.401</b>
Tilslutningsafgifter:		
Sommerhuse .....	-747.300	0
Fastboende .....	0	0
	<b>4.229.535</b>	<b>208.401</b>
Afskrivning .....	-108.114	-70.211
<b>Ved årets slutning .....</b>	<b>4.121.421</b>	<b>138.188</b>

Faste ejendomme er ifølge offentlig vurdering ansat til kr. 2.900.000.

### 9 Langfristede gældsforpligtelser

	Primo gæld i alt	Ultimo gæld i alt	Afdrag næste år	Restgæld efter 5 år
Gæld til realkreditinstitut.....	1.504.477	1.454.272	52.723	1.162.855

### 10 Eventualposter m.v.

Ingen.

### 11 Pantsætninger og sikkerhedsstillelser

Til sikkerhed for gæld til Nykredit er der udstedt ejerpantebrev på i alt t.kr. 1.564.

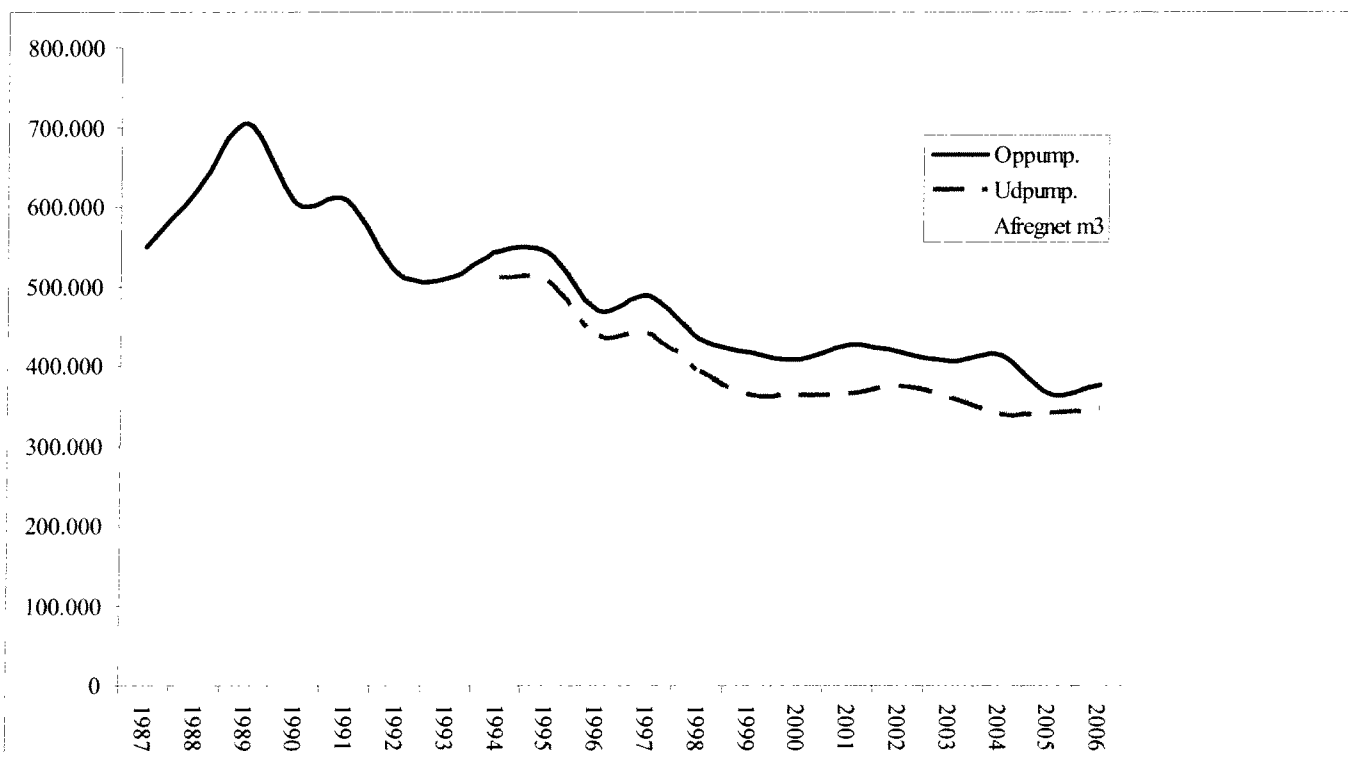
## RESULTATBUDGET FOR TIDEN 01.01.2007 - 31.12.2007

	Budget 2007 t.kr.	Regnskab 2006 t.kr.
Fast afgift .....	2.108	1.960
Genåbningsafgifter/gebyrer .....	25	43
Vandafgift fastboende .....	491	531
Vandafgift sommerhuse .....	276	270
Vandafgift Hou Vandværk .....	148	143
Vandspild tilbagebetalt til forbrugerne .....	0	-20
Grøn afgift indgået .....	1.155	1.226
Grøn afgift afregnet .....	-1.255	-1.331
<b>Nettoindtægter</b> .....	<b>2.948</b>	<b>2.822</b>
Produktionslønninger .....	-1.094	-936
Reparation og vedligeholdelse .....	-750	-821
El-udgifter .....	-98	-112
Vandanalyser m.v. ....	-17	-13
Kalibrering vandmålere .....	-6	-2
Indvindingsafgift .....	-200	-200
<b>Produktionsomkostninger</b> .....	<b>-2.165</b>	<b>-2.084</b>
<b>DÆKNINGSBIDRAG II</b> .....	<b>783</b>	<b>738</b>
Løn og kørsel måleraflæsere .....	-35	-38
Annoncer og tryksager .....	-13	-15
Repræsentation .....	0	-1
Autodrift .....	-59	-70
Løn og kørsel administration .....	-131	-131
Honorar, vederlag, kørsel og telefon bestyrelse .....	-90	-103
Porto, PBS-gebyr og gebyr Dataløn .....	-38	-33
Møder og generalforsamling .....	-12	-11
Revision og regnskabsassistance .....	-45	-44
Forsikringer .....	-19	-14
Edb og kontorhold .....	-30	-38
Småanskaffelser og vedligeholdelse .....	-15	-1
Personale- og bestyrelsesomkostninger .....	-31	-19
Telefonudgifter .....	-31	-27
Abonnement/kontingenter .....	-12	-19
Juridisk assistance .....	-5	-7
Ejendomsskat .....	-17	-13
Øvrige omkostninger .....	-1	7
<b>Omkostninger</b> .....	<b>-584</b>	<b>-577</b>
<b>DRIFTSRESULTAT FØR AFSKRIVNINGER</b> .....	<b>199</b>	<b>161</b>
Afskrivninger .....	-200	-178
Finansielle indtægter .....	40	76
Finansielle omkostninger .....	-79	-90
<b>ÅRETS RESULTAT</b> .....	<b>-40</b>	<b>-31</b>



## OPPUMPET/UDPUMPET

	Oppump. m <sup>3</sup>	Udpump. m <sup>3</sup>	Afregnet m <sup>3</sup> 01.10-30.09
1987	548.702		
1988	620.339		
1989	704.850		
1990	603.084		
1991	607.492		
1992	516.567		
1993	510.674		
1994	543.950	509.788	
1995	542.143	505.824	
1996	469.395	437.902	
1997	487.351	438.522	
1998	434.141	392.059	
1999	416.276	362.039	288.078
2000	406.912	362.673	271.811
2001	426.901	364.483	276.109
2002	417.074	373.890	285.257
2003	405.392	358.924	280.756
2004	412.990	338.556	287.106
2005	364.018	340.640	282.848
2006	376.077	346.485	288.523



## ORIENTERING OM KONTROL AF VANDMÅLERE

I/S Ulsted-Aalebæk Vandværk følger det kontrolsystem som blev etableret 1. februar 2000.

Vandværket har i henhold til bekendtgørelse valgt et kontrolsystem baseret på stikprøvekontrol af målere.

Formålet med kontrolsystemet er, at afregning af vandforbruget sker på betryggende og ensartede vilkår for den enkelte forbruger.

Til dags dato er alle partier af vandmålere blevet godkendt.

Af hensyn til begrænsning af vandforbruget, specielt vandspildet som følge af utætte installationer, bør De i egen interesse jævnligt kontrollere, om det lille stjernehjul på måleren står stille, når der ikke tappes vand fra installationen.

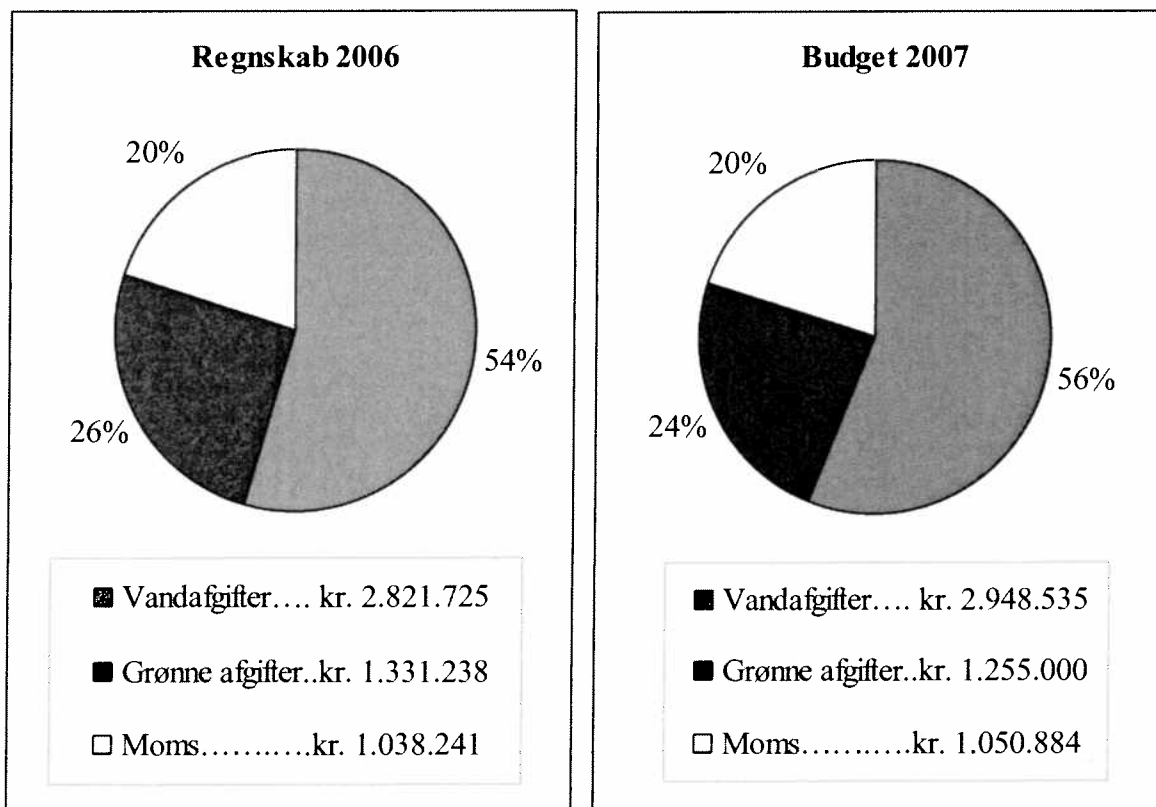
Vandanalyser for 2006 har vist at vandets kvalitet er tilfredsstillende.

Ved henvendelse til vandværket kan de få yderligere oplysninger om vandværkets kontrolsystem.

Med venlig hilsen

I/S Ulsted-Aalebæk Vandværk

## HVOR MEGET OPKRÆVES FOR STATEN?





Ulsted-Aalebæk Vandværk

Fjordblink 6  
9370 Hals

Att.: Hans Sørensen

Registrernr.: 734899  
Kundenr.: 5505069  
Ordrenr.: 831365  
Prøvenr.: 73489901

Modt. dato: 2006.07.03

Sidenr.: 1 af 1

## ANALYSERAPPORT

Rekvirent.....: Ulsted-Aalebæk Vandværk  
Fjordblink 6, 9370 Hals  
Prøvested.....: **Ulsted-Aalebæk Vandværk. Forbruger - V02201200/4817001299**  
Prøvetype.....: Drikkevand - Begrænset kontrol  
Prøvemærke.....: **Nørrehedevej 46, køkkenet**  
Prøveudtagning...: 2006.07.03  
Prøvetager.....: Miljøcenter Vendsyssel for Eurofins Danmark A/S (CA)  
Kundeoplysninger.:  
Analyseperiode...: 2006.07.04 kl. 03:00 - 2006.07.17

Prøvenr.: 73489901	Prøve ID:	Prøvemærke:	**Grænseværdier			RSD
			Vejl.	Max.	Metoder	(%)
Coliforme bakterier 37 °C	<1 ant./100ml			i.m.	Colilert®	
E. coli	<1 ant./100ml			i.m.	Colilert®	
Kimtal ved 22 °C, GEA	<1 Antal/ml		200		DS/EN/ISO 6222	
pH	7.8 pH		7.0-8.5		DS 287	
Ledningsevne	65 mS/m		>30		MK4258-DSEN2788	5
Jern (Fe)	<0.010 mg/l		0.2		SM3120-ICP	15
Iltindhold	9.2 mg/l		> 5		DS/EN 25814-1	5

### Oplysninger fra prøvetageren:

Prøvens farve	farveløs	*VISUEL
Prøvens klarhed	klar	*VISUEL
Prøvens lugt	ingen	*ORGANOLEP
Prøvens smag	normal	*ORGANOLEP
Vandtemperatur	14.3 gr. C	DS2250

### Analysekommentarer:

Resultaterne overholder kvalitetskravene til drikkevand.

Kopi af rapporten er sendt til:

- Nordjyllands Amt, Teknik og Miljø, Niels Bohrs Vej 30, 9220 Aalborg Øst
- Hals Kommune, Teknisk Forvaltning, Borgergade 39, 9362 Gandrup

\*\*\*) Miljøstyrelsens bekendtgørelse nr. 871 af 21. september 2001

\*) Ikke omfattet af akkrediteringen.

### Tegnforklaring:

RSD : Relativ Analyseusikkerhed.  
< : mindre end. i.p.: ikke påvist.  
> : større end. i.m.: ikke målelig.  
# : ingen af parametrene er påvist.

Herdis Christensen  
Kontaktperson

18. juli 2006

Anette Nielsen  
Kvalitetssikring

## TAKSTBLAD FOR ULSTED-AALEBÆK VANDVÆRK

### Tilslutningsafgifter:

	Hovedanlæg	Ledningsanl.	I alt ex.moms	I alt incl. moms
Landhuse/Lej.	7.590	6.270	13.860	17.325
Sommerhuse/Lej.	7.590	6.270	13.860	17.325
Landbrug o. 5 ha	15.180	12.540	27.720	34.650

*Ovenstående priser er gældende for 1/1 - 31/12 - 2007*

For større institutioner, samt meget vandforbrugene erhverv ansættes anlægsbidragene til hovedanlæg og forsyningsledninger i disse tilfælde efter forhandling mellem vandværket og institutionen eller virksomheden.

Løbende vandafgifter/driftbidrag	i alt ex.moms	i alt incl. moms
Fast afgift pr. boenhed/ubebygget grund/m. målerbrønd incl. målerleje ( kr. 100,-)	625,00	781,25
Kubikmeterpris	3,32	4,15
Markhane, exl. forbrug	375,00	468,75
Grøn afgift pr. m <sup>3</sup>	5,00	6,25

Sæргеbyr m.v.	i alt ex. moms	i alt
Udskiftning af måler	400,00	500,00
Afprøvning af måler	150,00	187,50
Besværlig målerafsl. Stram låg/dybsidd.mål./ral/grene/m.m.	250,00	312,50
Lukke/genåbningsgebyr	560,00	700,00
Ulejligheds/opkrævningsgebyr/forgæves kørsel	momsfri	280,00
Rykkergebyr v/ for sen indbetaling	momsfri	90,00
Gebyr/Ejerskifte/tilflytter	80,00	100,00
Ekstraordinær aflæsningsgebyr vedr. vandmåler	100,00	125,00
Opsætning/nedtagning af markhane	200,00	250,00

**Fakturadato samt sidste betalingsdato henholdsvis: 01/01 - 24/01, og 01/07 - 24/07.**

**Ved for sen indbetaling af forfaldne afgifter tillægges et ekstra gebyr.**

**Betales forfaldne afgifter ikke efter påkrav, er værket berettiget til at lukke for vandforsyningen jf. regulativets afsnit 14.2.**

**Formodes måleren at vise forkert, kan såvel brugeren som Vandforsyningen forlange den undersøgt.**

**Måleren regnes at vise rigtigt, når belastningen afviger mindre end 5% fra den virkelige gennemløbsmængde og prøveudgifterne afholdes i så fald af den, der har ønsket afprøvningen i henhold til gældende takster herfor. Hvis fejlvisningen er større end eller lig med 5%, afholdes prøveudgifterne af Vandforsyningen. Er fejlvisningen mindre end 10%, reguleres forbruget ikke. Er fejlvisningen større end eller lig med 10% , reguleres forbruget max. 1 år bagud. Ved fejlvisning fastsættes forbruget på grundlag af det konstaterede forudgående forbrug efter Vandforsyningens skøn. *Vandafgifter/gebyrer gældende for perioden 01/10 2006 - 30/09 2007.***